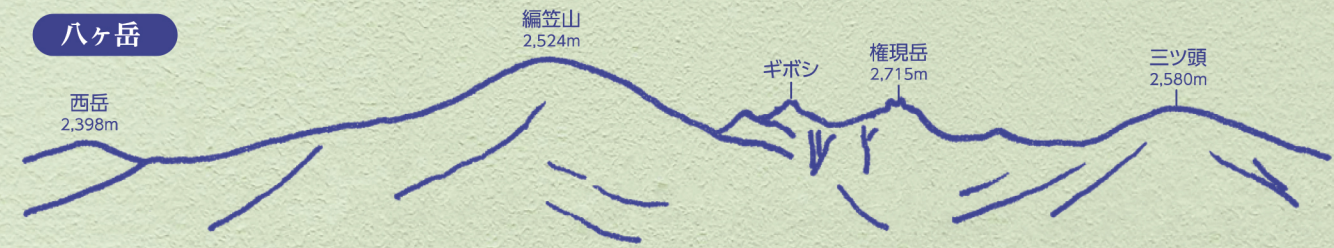


八ヶ岳



信玄棒道は馬の散策コースでもあり、「馬の町こぶちざわ」ならではのウォーキングコースです。



甲六川 火の見櫓跡 1.1km

これより下は縮尺が変わります

道の駅こぶちざわ

道の駅に入り、駐車場を抜け、道路へ出ます。

中央道下を通り、側道を渡ります。

左斜めに進みます。

線路で行き止まり

歩行者専用地下道を抜け左へ、駅がゴールです。

JR小海線

高原列車に揺られほんの数分。車窓左右に八ヶ岳・南アルプスの素晴らしいロケーションが現れる。ここは外国なのかと錯覚しそうな風景が広がります。



名水百選女取湧水

水道水源に茶色い囲いがあります。

道が狭くなっています。

女取湧水チャレンジコース 所用時間 約40分

道が防火帯で広がっています。

分岐よりジャリ道を片道約2km登ります。

女取湧水分岐

女取配水場

石の上に坂東2番十一面観音立像

坂東4番十一面観音立像


坂東3番千手観音立像

一番奥の家

沢を渡る小さな枕木の橋があり細い道はクネクネと曲がりアップダウンがあります。

大きな石の上に坂東1番十一面観音立像

舗装道路終わり。これより踏み固められたジャリ道になります。



甲斐小泉駅は小さな無人駅。駅前には平山郁夫シルクロード美術館。それでは、道なりに右手へカーブして信玄棒道ウォーク出発です。

三分一湧水

平成28年10月に平成皇太子さまがお立ち寄りになりました。

三分一湧水公園の隣接には、そば処及び「三分一湧水館」があり、湧水の仕組みや歴史、それにまつわる民話などが紹介されています。広い駐車場も整備され、これより先には駐車場はありません。トイレ(凍結防止の為冬季不可)も完備されています。


START&GOAL

気がつきましたか? JR小淵沢駅名 → Kobuchizawa 町名 → Kobuchisawa

小淵沢駅 小淵沢 KOBUCHIZAWA (山梨県北杜市) かいこいずみ KAI-KOIZUMI

棒道には様々な草花が咲いています。桔梗は初夏、女郎花(オミナエシ)は秋に出会うことができます。

小淵沢非公認 イメージキャラクター 「こぶっちー」 仔馬の男の子。茶色と白のブチ柄で、お腹と頭のブチが小淵沢町の形になっています。



- 凡例
- 通常コース
 - 女取湧水チャレンジコース
 - 史跡・名勝・天然記念物
 - 観音様
 - コンビニエンスストア
 - トイレ
 - 駐車場
 - 温泉
 - 食堂
 - 案内所

南アルプス