


北杜市武川町 イラストマップ

自家用車ルート




真原桜並木
約750mの直線道路の両側におよそ200本のソメイヨシノが植えられ、シーズンには桜のトンネルになる。見頃は4月中旬



日本の滝100選
精進ヶ滝
落差 121m

滝まで
遊歩道 約40分



精進ヶ滝
鳳凰三山の地藏岳を源とする石空川にある滝。落差121m、石空川渓谷入口駐車場から片道徒歩約40分、日本の滝百選

白州町



萬休院の舞鶴の松
武川町三吹の萬休院が舞鶴庭園として整備。2代目の天然記念物の舞鶴松がマツノザイセイチユウ病に罹り枯死してしまつたことに伴い、平成20年に3代目舞鶴松を植樹した。

武川町が
よくみえる

関東の富士見100景
選定地



萬休院の舞鶴マツ

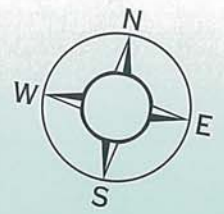
甲斐駒ヶ岳やハヶ岳
鳳凰三山をバックにした
桜の眺めが美しい



山高神代桜
武川町山高の実相寺の境内にある樹齢約2,000年のエドヒガンザクラ。日本武尊が植えたという伝説がある。見頃は4月上旬
国指定天然記念物 / 新日本名木百選 / 日本三大桜



武川産米
北杜市武川町は古くからおいしい米の産地として全国に名を馳せてきました。特に武川町で生産される「農林48号」は味、艶、粘り、香りすべてがそろっているおいしいお米です。



- 国道
- 県道
- 公民館
- 火の見やぐら
- バス停

牧原交差点より(自動車での所要時間)

| | |
|--------------|-------------|
| ● 神代桜 | 約2km (4分) |
| ● 舞鶴松 | 約1.8km (3分) |
| ● フレンドパークむかわ | 約5km (8分) |
| ● 真原桜並木 | 約6km (10分) |
| ● 須玉I.C. | 約6km (10分) |

交通のご案内

| ● 自動車の場合 | |
|------------|--------------|
| 新宿 | 中央自動車道 2時間 |
| 名古屋 | 3時間 |
| 須玉I.C. | 国道・県道 10分 |
| 武川町 | 10分 |
| ● 電車・バスの場合 | |
| 新宿 | 普通 3時間 |
| 甲府 | 普通 15分 |
| 須玉I.C. | 普通 15分 |
| 武川町 | 普通 15分 |
| 武川町 | タクシー5分 (要予約) |
| 武川町 | 徒歩30分 |
| 武川町 | バス20分 |

下教来石行 牧原4ツ角下車

- ◆ 観光施設 (0551)
- ① フレンドパークむかわ ☎26-3381
 - ② 武川町農産物直売センター ☎26-3074
 - ③ むかわの湯 ☎20-3113
- ◆ 宿泊施設 (0551)
- ④ 近江屋 ☎26-2036
 - ⑤ 数の湯 みはらし ☎35-2526
 - ⑥ 数の湯 鈴木旅館 ☎35-2525
 - ⑦ 民宿 星山荘 ☎26-2669
 - ⑧ 民宿 むかわ ☎26-2244
 - ⑨ アグリーブルむかわ ☎26-3880
- ◆ タクシー会社 (0551)
- ⑩ 旭 タクシー ☎26-2624